

# Contactloos renoveren

## FYSIEK OP AFSTAND, PERSOONLIJK DICHTBIJ

### VEILIGHEID VOOR BEWONERS EN MEDEWERKERS



WIJ GAAN UW KEUKEN VERVANGEN

#### Wat kunt u van ons verwachten

- Wij houden ons aan de richtlijnen van het RIVM
- We vermijden persoonlijk contact en houden 1,5 meter afstand
- Wij werken veilig en op een verantwoorde manier
- Wij dragen mondkapjes
- Onze medewerkers hebben geen gezondheidsklachten
- Na de werkzaamheden desinfecteren wij het werkgedeelte en we laten uw woning netjes achter

#### Wat verwachten wij van u

- U blijft op 1,5 meter afstand van onze medewerkers
- U volgt aanwijzingen op en blijft weg van het werkgebied
- Wilt u iets vragen en komt u bij ons in de buurt? Dan vragen wij u om een mondkapje te dragen
- U zet alle deuren open zodat wij deze niet aan hoeven te raken
- U informeert ons direct over gezondheidsklachten binnen uw huishouden

EEN SAMENWERKING TUSSEN:



**caspar de haan**  
onderhoud & renovatie



**Knaapen** Groep

# Contactloos renoveren

VEILIGHEID VOOR BEWONERS EN MEDEWERKERS



## Stap 0

Voor de start van onze werkzaamheden ontvangt u van ons deze flyer. Hierin staan alle extra maatregelen die we nemen om contactloos en veilig te werken. Leest u deze informatie alstublieft goed. Ook ontvangt u onze planning, zodat u weet hoe lang u uw keuken niet kunt gebruiken.



## Stap 1

De dag voordat we bij u starten, nemen we contact met u op om te vragen of u en uw gezinsleden gezond zijn en of alles goed gaat.



JA



We gaan de volgende dag bij u aan de slag.

NEE

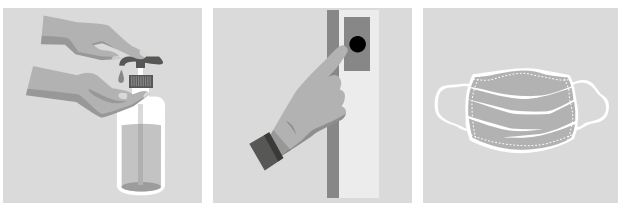


We wensen u veel beterschap en plannen op een later moment de werkzaamheden in.



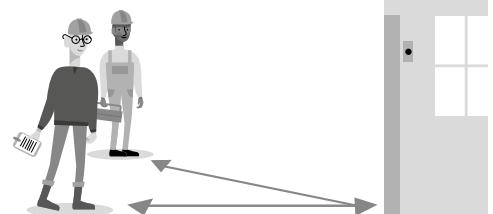
## Stap 2

We desinfecteren onze handen en bellen bij u aan. Wij dragen een mondkapje.



## Stap 3

We zetten twee stappen naar achteren en wachten tot u de deur opent.




## Stap 4

U krijgt een vriendelijke glimlach, maar helaas kunnen we u geen hand geven.



## Stap 5

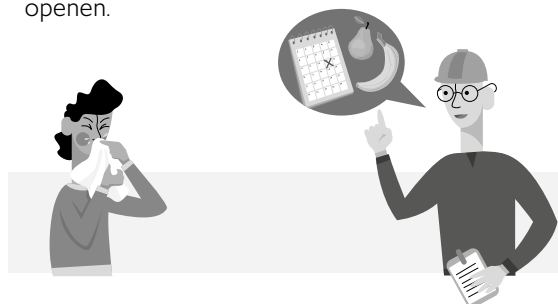
We checken of uw situatie is veranderd. Voelt u zich nog steeds goed en heeft u geen last van gezondheidsklachten?



**JA**



Dan vragen we of we binnen mogen komen en of u de deuren (en eventueel uw poort) voor ons wilt openen.



**NEE**



We wensen u veel beterschap en komen op een later moment bij u terug.



## Stap 6

We vragen u om 1,5 meter afstand te houden, uw poort en de deur(en) naar de keuken open te zetten (aan de achterzijde) en (samen met uw huisgenoten) naar een andere ruimte te gaan.



## Stap 7

We werken nooit met meer dan twee mensen tegelijk in uw woning.



## Stap 8

We zetten het werkgebied af met een scheidingswand tussen de keuken en de woonkamer of we sluiten alle deuren van en naar de keuken. Zo kunnen we veilig en op afstand werken. Op de plattegrond ziet u precies waar u wel of niet kunt komen. We proberen de overlast te beperken.

**TIP** Tijdens de werkzaamheden kunt u gebruikmaken van onze rustwoning. Hier kunt u ook koken.




## Stap 9

Na de werkzaamheden geven we u een seintje en maken we het werkgebied schoon. We reinigen alles wat we hebben aangeraakt, zoals deurklinken of kozijnen. Dit doen we met schoonmaakspray en papieren doekjes.



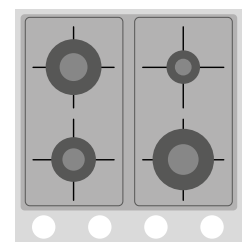
## Stap 10

's Avonds kunt u de keuken weer betreden. Als er een afzetwand in uw woning staat, kunt u de speciale opening in de wand gebruiken.



## Stap 11

Als u tijdelijk niet kunt koken, zorgen we in overleg voor een kookplaat.



## Stap 12

Zijn we helemaal klaar in uw keuken? Dan leveren wij deze op gepaste afstand met u op om te kijken of alles in orde is.

