


Contactloos renoveren

FYSIEK OP AFSTAND, PERSOONLIJK DICHTBIJ

VEILIGHEID VOOR BEWONERS EN MEDEWERKERS



WIJ GAAN UW BADKAMER VERVANGEN.

Wat kunt u van ons verwachten

- Wij houden ons aan de richtlijnen van het RIVM
- We vermijden persoonlijk contact en houden 1,5 meter afstand
- Wij werken veilig en op een verantwoorde manier
- Wij dragen mondkapjes
- Onze medewerkers hebben geen gezondheidsklachten
- Na de werkzaamheden desinfecteren wij het werkgedeelte en we laten uw woning netjes achter

Wat verwachten wij van u

- U blijft op 1,5 meter afstand van onze medewerkers
- U volgt aanwijzingen op en blijft weg van het werkgebied
- Wilt u iets vragen en komt u bij ons in de buurt? Dan vragen wij u om een mondkapje te dragen
- U zet alle deuren open zodat wij deze niet aan hoeven te raken
- U informeert ons direct over gezondheidsklachten binnen uw huishouden

EEN SAMENWERKING TUSSEN:



caspar de haan
onderhoud & renovatie



Knaapen Groep

Contactloos renoveren

VEILIGHEID VOOR BEWONERS EN MEDEWERKERS



Stap 0

Voor de start van onze werkzaamheden ontvangt u van ons deze flyer. Hierin staan alle extra maatregelen die we nemen om contactloos en veilig te werken. Leest u deze informatie alstublieft goed.



Stap 1

De dag voordat we bij u starten, nemen we contact met u op om te vragen of u en uw gezinsleden gezond zijn en of alles goed gaat.



JA



We gaan de volgende dag bij u aan de slag.

NEE

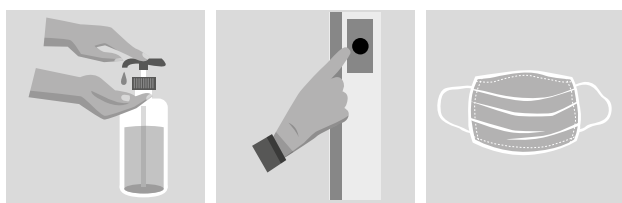


We wensen u veel beterschap en plannen op een later moment de werkzaamheden in.



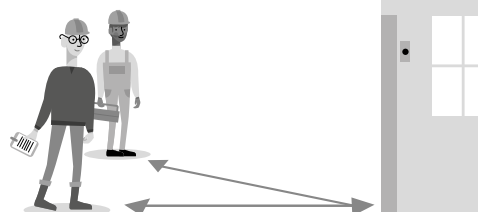
Stap 2

We desinfecteren onze handen en bellen bij u aan. Wij dragen een mondkapje.



Stap 3

We zetten twee stappen naar achteren en wachten tot u de deur opent.




Stap 4

U krijgt een vriendelijke glimlach, maar helaas kunnen we u geen hand geven.



Stap 5


We checken of uw situatie is veranderd. Voelt u zich nog steeds goed en heeft u geen last van gezondheidsklachten?



JA



Dan vragen we of we binnen mogen komen.



NEE



We wensen u veel beterschap en komen op een later moment bij u terug.



Stap 6

We vragen u om 1,5 meter afstand te houden, de deur(en) naar de badkamer open te zetten en (samen met uw huisgenoten) naar een andere ruimte te gaan.



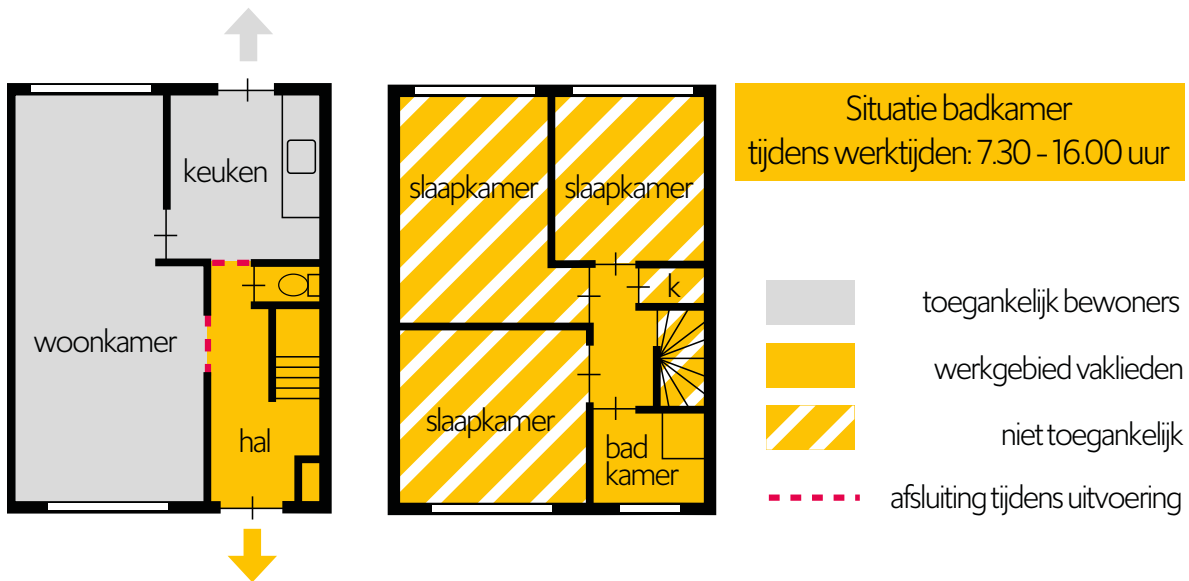
Stap 7

We werken nooit met meer dan twee mensen tegelijk in uw woning.



Stap 8

Tijdens de werkzaamheden kunt u de bovenverdieping niet gebruiken. Zo kunnen we veilig en op afstand werken. Op de plattegrond ziet u precies waar u wel of niet kunt komen.



TIP Moet u toch een keer naar boven? Overleg dan met onze medewerkers, zodat ze voldoende afstand kunnen houden.

TIP Tijdens de werkzaamheden kunt u gebruikmaken van onze rustwoning. Hier kunt u ook douchen. Wij reinigen deze woning aan het begin van elke werkdag.



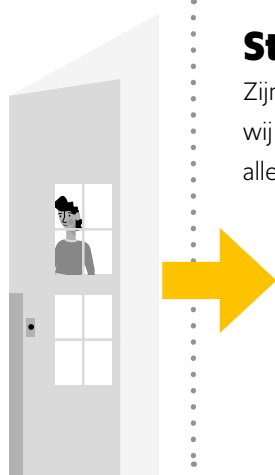
Stap 9

Na de werkzaamheden geven we u een seintje en maken we het werkgebied schoon. We reinigen alles wat we hebben aangeraakt, zoals deurklinken of trapleuningen. Dit doen we met schoonmaakspray en papieren doekjes.



Stap 10

's Avonds kunt u de bovenverdieping weer betreden.



Stap 11

Zijn we helemaal klaar in uw badkamer? Dan leveren wij deze op gepaste afstand met u op om te kijken of alles in orde is.

