

Contactloos renoveren

FYSIEK OP AFSTAND, PERSOONLIJK DICHTBIJ

VEILIGHEID VOOR BEWONERS EN MEDEWERKERS



WIJ GAAN UW TOILET VERVANGEN.

Wat kunt u van ons verwachten

- Wij houden ons aan de richtlijnen van het RIVM
- We vermijden persoonlijk contact en houden gepaste afstand
- Wij werken veilig en op een verantwoorde manier
- Onze medewerkers hebben geen gezondheidsklachten
- Wij laten het werkgedeelte na de werkzaamheden netjes achter en reinigen alles wat we hebben aangeraakt

Wat verwachten wij van u

- U blijft op gepaste afstand van onze medewerkers
- U volgt aanwijzingen op en blijft weg van het werkgebied
- U zet alle deuren open zodat wij deze niet aan hoeven te raken
- U informeert ons direct over gezondheidsklachten binnen uw huishouden

EEN SAMENWERKING TUSSEN:



caspar de haan
onderhoud & renovatie



Knaapen Groep

Contactloos renoveren

VEILIGHEID VOOR BEWONERS EN MEDEWERKERS



Stap 0

Voor de start van onze werkzaamheden ontvangt u van ons deze flyer. Hierin staan alle extra maatregelen die we nemen om contactloos en veilig te werken. Leest u deze informatie alstublieft goed.



Stap 1

De dag voordat we bij u starten, bellen we om te vragen of u gezond bent en of het goed met u gaat.



JA



We gaan de volgende dag bij u aan de slag.

NEE

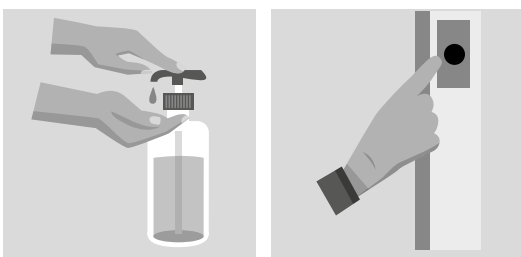


We wensen u veel beterschap en plannen op een later moment de werkzaamheden in.



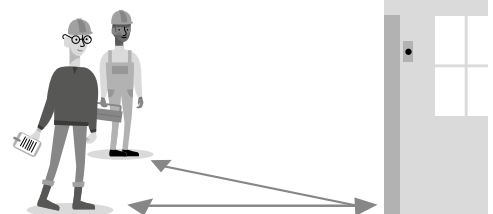
Stap 2

We desinfecteren onze handen en bellen bij u aan.



Stap 3

We zetten twee stappen naar achteren en wachten tot u de deur opent.




Stap 4

U krijgt een vriendelijke glimlach, maar helaas kunnen we u geen hand geven.



Stap 5

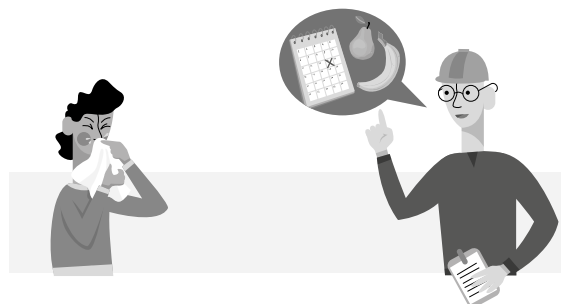
We checken of uw situatie is veranderd. Voelt u zich nog steeds goed en heeft u geen last van gezondheidsklachten?



JA



Dan vragen we of we binnen mogen komen.



NEE



We wensen u veel beterschap en komen op een later moment bij u terug.



Stap 6

We vragen u om 1,5 meter afstand te houden, de deur(en) naar het toilet open te zetten en (samen met uw huisgenoten) naar een andere ruimte te gaan.



Stap 7

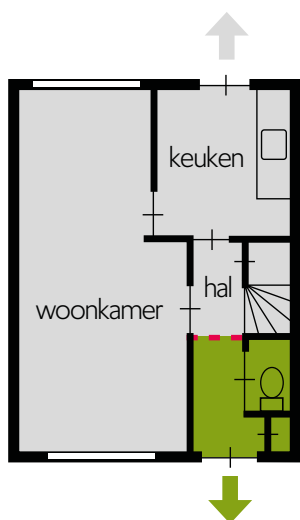
We werken nooit met meer dan twee mensen tegelijk in uw woning.



Stap 8

Wij zetten het werkgebied duidelijk af. Geef ons de ruimte en volg onze instructies op. Op de plattegrond ziet u precies welke ruimtes in uw woning u wel of niet kunt gebruiken.

TIP Als u wilt, kunt u gebruikmaken van onze rustwoning, waar uiteraard een toilet is. We kunnen ook zorgen voor een mobiel toilet. Dit plaatsen we in overleg met u in een andere ruimte.



Situatie toilet
tijdens werktijden: 7.30 - 16.00 uur

-  toegankelijk bewoners
-  werkgebied vaklieden
-  afsluiting tijdens uitvoeren



Stap 9

Na de werkzaamheden geven we u een seintje en maken we het werkgebied schoon. We reinigen alles wat we hebben aangeraakt, zoals deurklinken. Dit doen we met schoonmaakspray en papieren doekjes.

