

Contactloos renoveren

FYSIEK OP AFSTAND, PERSOONLIJK DICHTBIJ

VEILIGHEID VOOR BEWONERS EN MEDEWERKERS



WE GAAN AAN HET WERK IN UW WONING.

Wat kunt u van ons verwachten

- Wij houden ons aan de richtlijnen van het RIVM
- We vermijden persoonlijk contact en houden gepaste afstand
- Wij werken veilig en op een verantwoorde manier
- Onze medewerkers hebben geen gezondheidsklachten
- Wij laten het werkgedeelte na de werkzaamheden netjes achter en reinigen alles wat we hebben aangeraakt

Wat verwachten wij van u

- U blijft op gepaste afstand van onze medewerkers
- U volgt aanwijzingen op en blijft weg van het werkgebied
- U zet alle deuren open zodat wij deze niet aan hoeven te raken
- U informeert ons direct over gezondheidsklachten binnen uw huishouden

EEN SAMENWERKING TUSSEN:



caspar de haan
onderhoud & renovatie



Knaapen Groep

Contactloos renoveren

VEILIGHEID VOOR BEWONERS EN MEDEWERKERS



Stap 0

Voor de start van onze werkzaamheden ontvangt u van ons deze flyer. Hierin staan alle extra maatregelen die we nemen om contactloos en veilig te werken. Leest u deze informatie alstublieft goed.



Stap 1

De dag voordat we bij u starten, nemen we contact met u op om te vragen of u en uw gezinsleden gezond zijn en of alles goed gaat.



JA



We gaan de volgende dag bij u aan de slag.

NEE

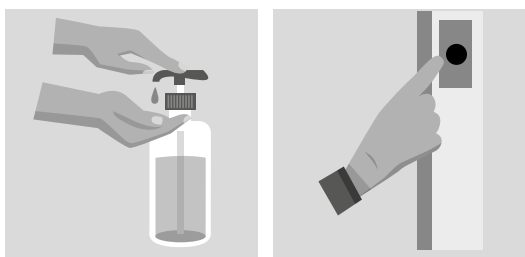


We wensen u veel beterschap en plannen op een later moment de werkzaamheden in.



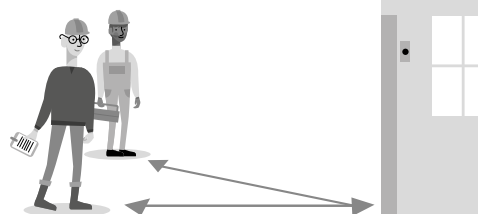
Stap 2

We desinfecteren onze handen en bellen bij u aan.



Stap 3

We zetten twee stappen naar achteren en wachten tot u de deur opent.




Stap 4

U krijgt een vriendelijke glimlach, maar helaas kunnen we u geen hand geven.



Stap 5

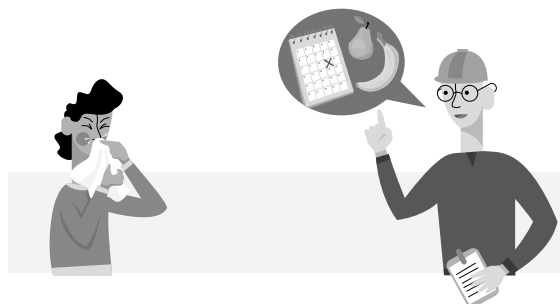
We checken of uw situatie is veranderd. Voelt u zich nog steeds goed en heeft u geen last van gezondheidsklachten?



JA



Dan vragen we of we binnen mogen komen en of u alle deuren openmaakt.



NEE

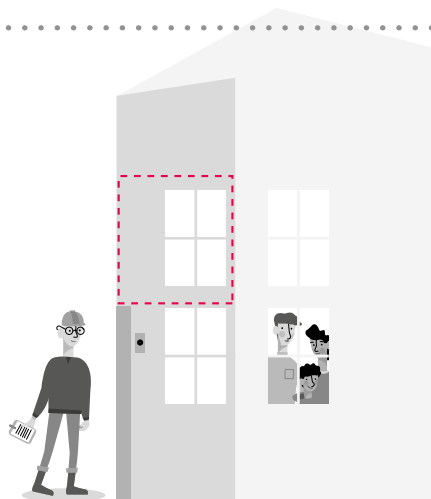


We wensen u veel beterschap en komen op een later moment bij u terug.



Stap 6

Wij geven duidelijk aan waar we in de woning werken en vragen u om in een andere ruimte te blijven. U mag de plaats waar we werken niet betreden. Geef ons de ruimte en volg onze instructies op.



Stap 7

Wij zetten ons werkgebied duidelijk af.



Stap 8

We werken nooit met meer dan twee mensen tegelijk in uw woning.



Stap 9

Na de werkzaamheden geven we u een seintje en reinigen we alles wat we hebben aangeraakt. Dit doen we met schoonmaakspray en papieren doekjes. We laten het werkgebied netjes achter.

