

Contactloos renoveren

FYSIEK OP AFSTAND, PERSOONLIJK DICHTBIJ

VEILIGHEID VOOR BEWONERS EN MEDEWERKERS



WIJ VOLGEN ALTIJD DEZE STAPPEN VOOR WE STARTEN:



Stap 0

Voor de start van onze werkzaamheden ontvangt u van ons deze flyer. Hierin staan alle extra maatregelen die we nemen om contactloos en veilig te werken. Leest u deze informatie alstublieft goed.



Stap 1

De dag voordat we bij u starten, nemen we contact met u op om te vragen of u en uw gezinsleden gezond zijn en of alles goed gaat.



JA →

We gaan de volgende dag bij u aan de slag.

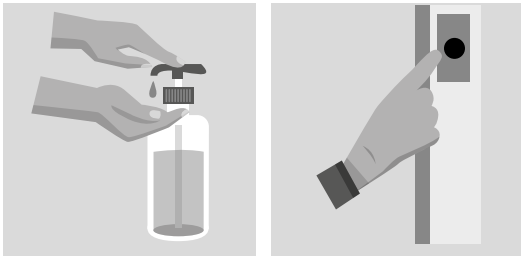
NEE →

We wensen u veel beterschap en plannen op een later moment de werkzaamheden in.



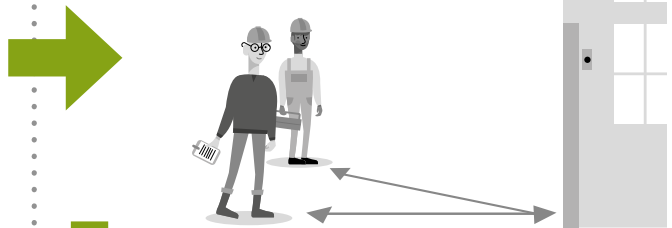
Stap 2

We desinfecteren onze handen en bellen bij u aan.



Stap 3

We zetten twee stappen naar achter en wachten tot u de deur opent.




Stap 4

U krijgt een vriendelijke glimlach, maar helaas kunnen we u geen hand geven.



Stap 5

We checken of uw situatie is veranderd. Voelt u zich nog steeds goed en heeft u geen last van gezondheidsklachten?

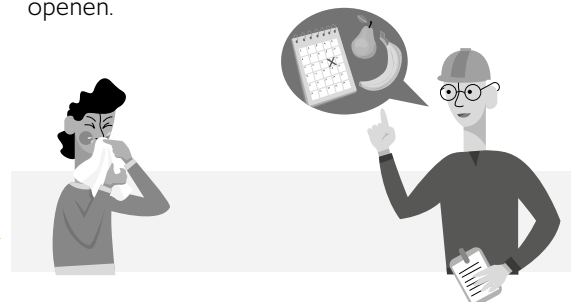


JA



Dan vragen we of we binnen mogen komen en of u de deuren (en eventueel uw poort) voor ons wilt openen.

NEE



We wensen u veel beterschap en komen op een later moment bij u terug.

Wat kunt u van ons verwachten

- Wij houden ons aan de richtlijnen van het RIVM
- We vermijden persoonlijk contact en houden gepaste afstand
- Wij werken veilig en op een verantwoorde manier
- Onze medewerkers hebben geen gezondheidsklachten
- Wij laten het werkgedeelte na de werkzaamheden netjes achter en reinigen alles wat we hebben aangeraakt

Wat verwachten wij van u

- U blijft op gepaste afstand van onze medewerkers
- U volgt aanwijzingen op en blijft weg van het werkgebied
- U zet alle deuren open zodat wij deze niet aan hoeven te raken
- U informeert ons direct over gezondheidsklachten binnen uw huishouden

EEN SAMENWERKING TUSSEN:



caspar de haan
onderhoud & renovatie



Knaapen Groep